

OBJETIVO DO FUNDO

Superar o CDI no longo prazo por meio da aplicação em outros fundos de Investimento.

POLÍTICA DE INVESTIMENTO

O FUNDO direcionará, no mínimo, 95% de seu patrimônio em cotas do fundo MOAT CAPITAL LONG BIAS FUNDO DE INVESTIMENTO MULTIMERCADO MASTER, inscrito no CNPJ sob nº 30.995.158/0001-00, administrado pelo ADMINISTRADOR. O saldo remanescente poderá ser alocado nos ativos previsto no Anexo do Regulamento.

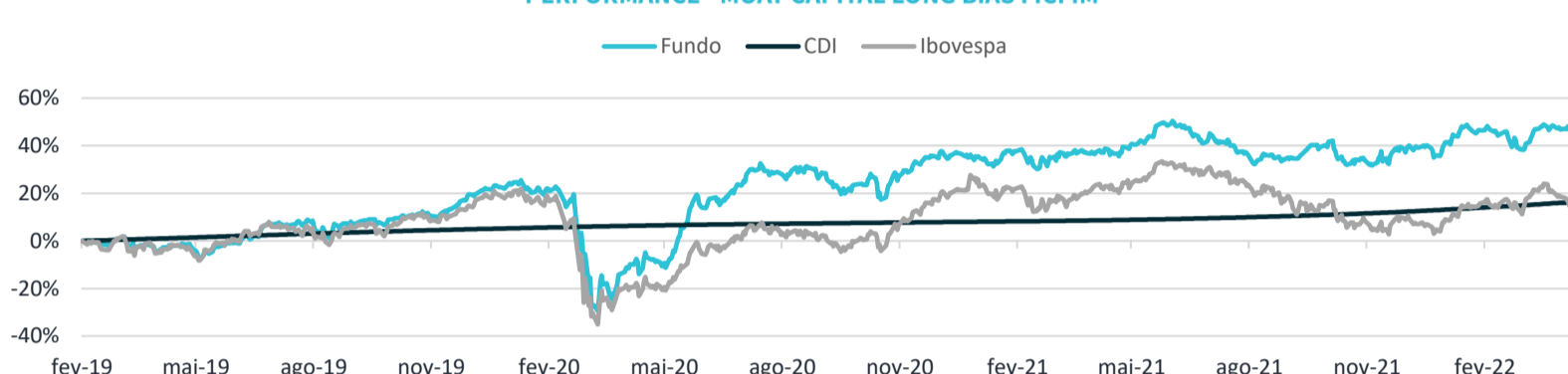
PÚBLICO ALVO

Investidores em geral.

HISTÓRICO DE RENTABILIDADE DO FUNDO (%) EM R\$ - MOAT CAPITAL LONG BIAS FICFIM

	JAN	FEV	MAR	ABR	MAI	JUN	JUL	AGO	SET	OUT	NOV	DEZ	ANO	ANO CDI	ANO IBOVESPA
2019	-	-1,02%	-1,44%	0,72%	-0,80%	4,83%	4,68%	0,19%	1,82%	0,78%	2,94%	7,38%	21,55%	5,10%	17,99%
2020	-1,11%	-4,21%	-30,50%	16,39%	13,16%	10,93%	10,68%	-0,52%	-6,26%	-2,76%	12,53%	3,54%	12,47%	2,75%	2,92%
2021	-3,05%	-0,69%	4,87%	-1,01%	5,14%	0,89%	-3,43%	-2,73%	2,55%	-5,54%	0,69%	5,51%	2,49%	4,42%	-11,93%
2022	6,15%	-2,74%	2,38%	-1,90%	-	-	-	-	-	-	-	-	3,68%	3,29%	2,91%

PERFORMANCE - MOAT CAPITAL LONG BIAS FICFIM



INFORMAÇÕES DO FUNDO

Data de início: 14/02/2019

Aplicação Mínima: R\$ 20.000,00

Movimentação Mínima: R\$ 10.000,00

Saldo Mínimo: R\$ 20.000,00

Taxa de Administração: 1,85% a.a. sobre PL do fundo
A taxa de administração máxima paga pelo FUNDO, englobando a taxa de administração acima e as taxas de administração pagas pelo FUNDO nos fundos em que poderá eventualmente investir será de 2,00% a.a.

Taxa de Performance: 20% sobre o que exceder a variação do CDI

Solicitação de Movimentação: Até às 16h00

Tributação: Renda variável

Tipo de Cota: Fechamento

Resgates: Cotização em D+30 e liquidação em D+2 (úteis)

Aplicações: Cotização e liquidação em D0

Gestor: Moat Capital Gestão de Recursos Ltda.

Rua Dr. José Gonçalves de Oliveira, 116 – cj. 62

Tel: 11 3181-8728

fundos@moat.com.br

www.moat.com.br

Custodiante:

Banco Itaú S/A

Administrador:

INTRAG DTVM LTDA.

Av. Brigadeiro Faria Lima, 3400,

10º andar

Itaim Bibi - São Paulo - SP

Tel: 0800 728 0728

intrag@itau-unibanco.com.br

www.intrag.com.br

Auditor: PWC

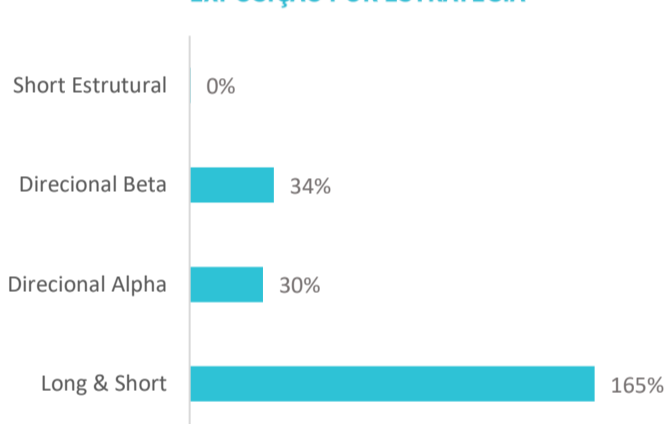
Classificação ANBIMA:

Multimercado Livre

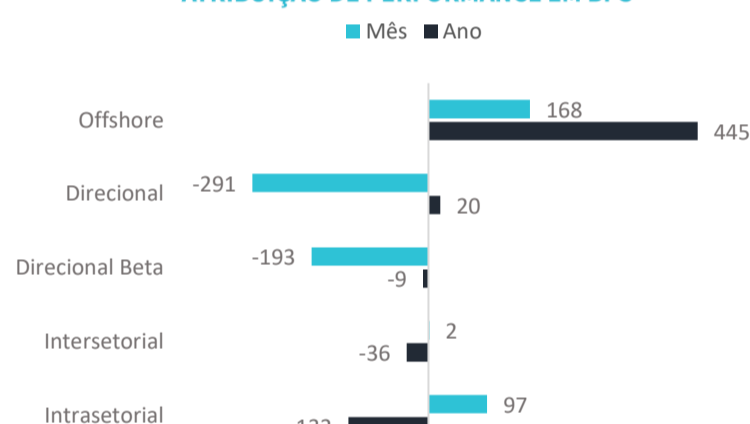
Perfil (padrão Intrag):

Agressivo

EXPOSIÇÃO POR ESTRATÉGIA



ATRIBUIÇÃO DE PERFORMANCE EM BPS



PATRIMÔNIO

PL do fundo (em milhões de R\$)	R\$96
PL médio do fundo (em milhões de R\$)	R\$93
PL da estratégia (em milhões de R\$)	R\$151

INDICADORES

Período	Fundo	Benchmark	Volatilidade anualizada	Sharpe
12 meses	5,9%	7,1%	13,6%	0,17
24 meses	52,8%	9,4%	31,7%	0,60
36 meses	48,1%	15,1%	27,0%	0,34
48 meses	-	-	-	-
Início	45,3%	16,5%	26,4%	0,28

EXPOSIÇÃO LÍQUIDA E BRUTA



O PODCAST DA MOAT CAPITAL
PANORAMA DOS MERCADOS, POSICIONAMENTO DAS NOSSAS
ESTRATÉGIAS E RESULTADOS DOS FUNDOS.

Para ter acesso ao último
MoatCast no youtube:



e no Spotify

