

### OBJETIVO DO FUNDO

Superar o CDI no longo prazo por meio da aplicação em outros fundos de Investimento.

### POLÍTICA DE INVESTIMENTO

O FUNDO direcionará, no mínimo, 95% de seu patrimônio em cotas do fundo MOAT CAPITAL LONG BIAS FUNDO DE INVESTIMENTO MULTIMERCADO MASTER, inscrito no CNPJ sob nº 30.995.158/0001-00, administrado pelo ADMINISTRADOR. O saldo remanescente poderá ser alocado nos ativos previsto no Anexo do Regulamento.

### PÚBLICO ALVO

Investidores em geral.

### INFORMAÇÕES DO FUNDO

**Data de início:** 14/02/2019

**Aplicação Mínima:** R\$ 1.000,00

**Movimentação Mínima:**  
R\$ 500,00

**Saldo Mínimo:** R\$ 1.000,00

**Taxa de Administração:**

1,85% a.a. sobre PL do fundo

A taxa de administração máxima paga pelo FUNDO, englobando a taxa de administração acima e as taxas de administração pagas pelo FUNDO nos fundos em que poderá eventualmente investir será de 2,00% a.a.

**Taxa de Performance:**

20% sobre o que exceder a

variação do CDI

**Solicitação de Movimentação:**

Até às 16h00

**Tributação:** Renda variável

**Tipo de Cota:** Fechamento

**Resgates:** Cotização em D+30 e

liquidação em D+2 (úteis)

**Aplicações:** Cotização e

liquidação em D0

**Gestor:** Moat Capital Gestão de Recursos Ltda.

Rua Dr. José Gonçalves de

Oliveira, 116 – cj. 62

Tel: 11 3181-8728

fundos@moat.com.br

www.moat.com.br

**Custodiante:**

Banco Itaú S/A

**Administrador:**

INTRAG DTVM LTDA.

Av. Brigadeiro Faria Lima, 3400,

10º andar

Itaim Bibi - São Paulo - SP

Tel: 0800 728 0728

intrag@itau-unibanco.com.br

www.intrag.com.br

**Auditor:** PWC

**Classificação ANBIMA:**

Multimercado Livre

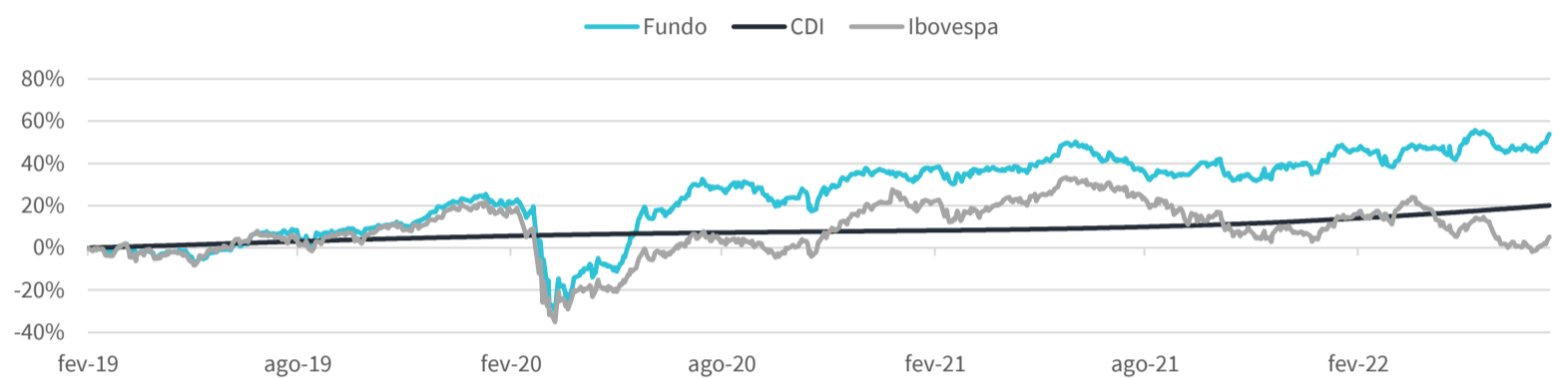
**Perfil (padrão Intrag):**

Agressivo

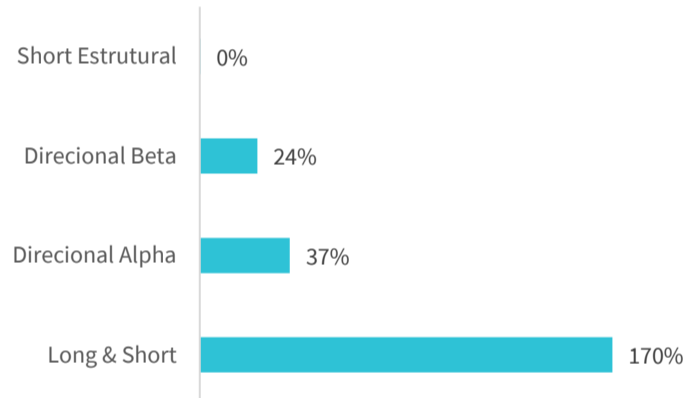
### HISTÓRICO DE RENTABILIDADE DO FUNDO (%) EM R\$ - MOAT CAPITAL LONG BIAS FICFIM

	JAN	FEV	MAR	ABR	MAI	JUN	JUL	AGO	SET	OUT	NOV	DEZ	ANO	ANO CDI	ANO IBOVESPA
2019	-	-1,02%	-1,44%	0,72%	-0,80%	4,83%	4,68%	0,19%	1,82%	0,78%	2,94%	7,38%	21,55%	5,10%	17,99%
2020	-1,11%	-4,21%	-30,50%	16,39%	13,16%	10,93%	10,68%	-0,52%	-6,26%	-2,76%	12,53%	3,54%	12,47%	2,75%	2,92%
2021	-3,05%	-0,69%	4,87%	-1,01%	5,14%	0,89%	-3,43%	-2,73%	2,55%	-5,54%	0,69%	5,51%	2,49%	4,42%	-11,93%
2022	6,15%	-2,74	2,38	-1,90%	6,48%	-5,49%	5,27%						9,86%	6,51%	-1,58%

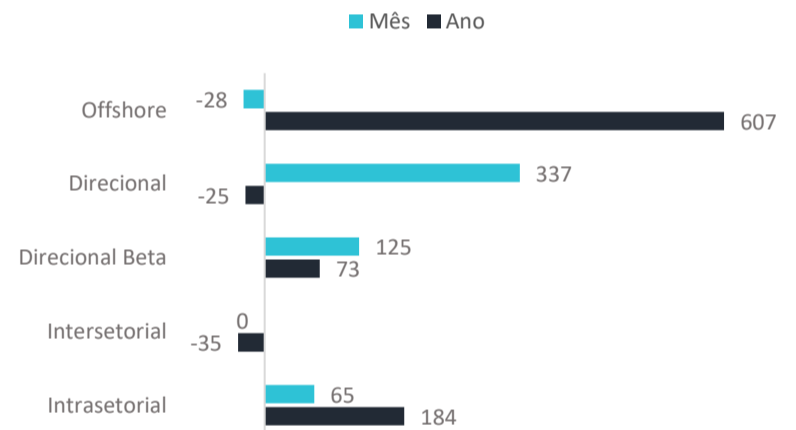
### PERFORMANCE - MOAT CAPITAL LONG BIAS FICFIM



### EXPOSIÇÃO POR ESTRATÉGIA



### ATRIBUIÇÃO DE PERFORMANCE EM BPS



### PATRIMÔNIO

PL do fundo (em milhões de R\$)	<b>R\$101</b>
PL médio do fundo (em milhões de R\$)	<b>R\$98</b>
PL da estratégia (em milhões de R\$)	<b>R\$155</b>

### INDICADORES

Período	Fundo	Benchmark	Volatilidade anualizada	Sharpe
12 meses	8,4%	9,4%	14,4%	-0,07
24 meses	16,7%	12,1%	15,2%	0,14
36 meses	44,0%	16,9%	27,1%	0,28
48 meses	-	-	-	-
Início	53,9%	20,1%	25,8%	0,31

### EXPOSIÇÃO LÍQUIDA E BRUTA



**O PODCAST DA MOAT CAPITAL**  
PANORAMA DOS MERCADOS, POSICIONAMENTO DAS NOSSAS  
ESTRATÉGIAS E RESULTADOS DOS FUNDOS.

Para ter acesso ao último  
MoatCast no youtube:



e no Spotify

